



PROPOSTA SETTIMANALE DELLA CLASSE **LILLA**
Dal 11 Al 15 MAGGIO

“ IL CORPO IN GIOCO ”

- SCOIATTOLI

IL GIOCO PROPOSTO IN VIDEOCHIAMATA AIUTERÀ IL BAMBINO A RAFFORZARE LA CONOSCENZA DEL CORPO E DELLE SUE PARTI IN POSIZIONE STATICA O IN MOVIMENTO. IL BAMBINO SI TROVERÀ A CAMMINARE E CORRERE E A RIPRODURRE ANDATURE DIVERSE.

IN VIDEOCHIAMATA LE EDUCATRICI PROPORRANNO UN GIOCO E ALCUNE CANZONI CHE I BIMBI POTRANNO RIPETERE CON I GENITORI OPPURE AUTONOMAMENTE ATTRAVERSO LA COSTRUZIONE DI UN DADO .

IL GIOCO FUNZIONA COSÌ: DOPO AVER AIUTATO I VOSTRI BIMBI A COSTRUIRE E COLORARE IL DADO, LANCIATE IL DADO IN ARIA E IN BASE ALL'ANIMALE CHE ESCE INVITATE I BAMBINI A MUOVERSI COME QUELL'ANIMALE!

ECCO I MOVIMENTI CONSIGLIATI IN BASE ALL'ANIMALE:

- PASSI LENTI PESANTI come l'elefante
- SALTII LUNGHI come la rana
- VOLO LEGGERO come la farfalla

- STRISCIARE A TERRA come un serpente
- MARCIARE con il collo lungo come una giraffa
- BRACCIA LUNGHE per imitare la bocca del coccodrillo



- ORSETTI E TIGROTTI


I GIOCHI PROPOSTI IN VIDEOCHIAMATA AIUTERANNO I BAMBINI A STIMOLARE LA COORDINAZIONE E IL SENSO RITMICO, I BAMBINI SI TROVERANNO AD UTILIZZARE MOVIMENTI E SCHEMI MOTORI DIVERSI. I BAMBINI DOVRANNO INOLTRE RICONOSCERE E DISCRIMINARE COLORI E FORME GEOMETRICHE DIVERSE. IN VIDEOCHIAMATA LE EDUCATRICI PROPORRANNO UN GIOCO CHE I BIMBI POTRANNO RIPETERE NEI GIORNI SUCCESSIVI COTRUENDO 3 SEMPLICI DADI, GIOCANDO IN FAMIGLIA OPPURE AUTONOMAMENTE.

SVOLGIMENTO DEL GIOCO :
GIOCO DELLA CACCIA AGLI OGGETTI

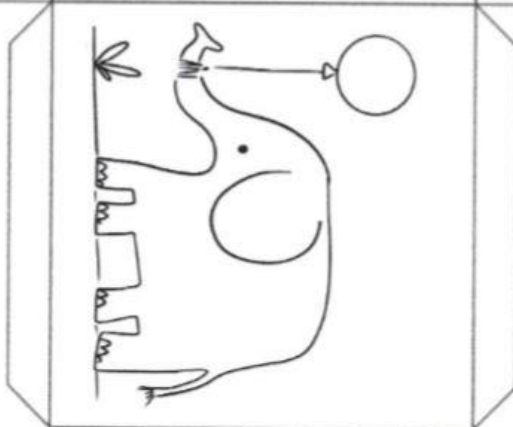


IL GIOCO CHE VI PROPONIAMO SI PUO' DEFINIRE "3 IN 1", INFATTI AIUTA AD IMPARARE LE FORME, I COLORI E A MUOVERSI CON DIVERSE ANDATURE.

I BAMBINI SARANNO AIUTATI A COSTRUIRE 3 DADI: IL PRIMO DADO AVRA' SULLE 6 FACCE I COLORI, IL SECONDO DADO AVRA' RAFFIGURATE LE FORME GEOMETRICHE E IL TERZO DADO 6 ANIMALI CHE I BIMBI POTRANNO COLORARE E POI IMITARE.

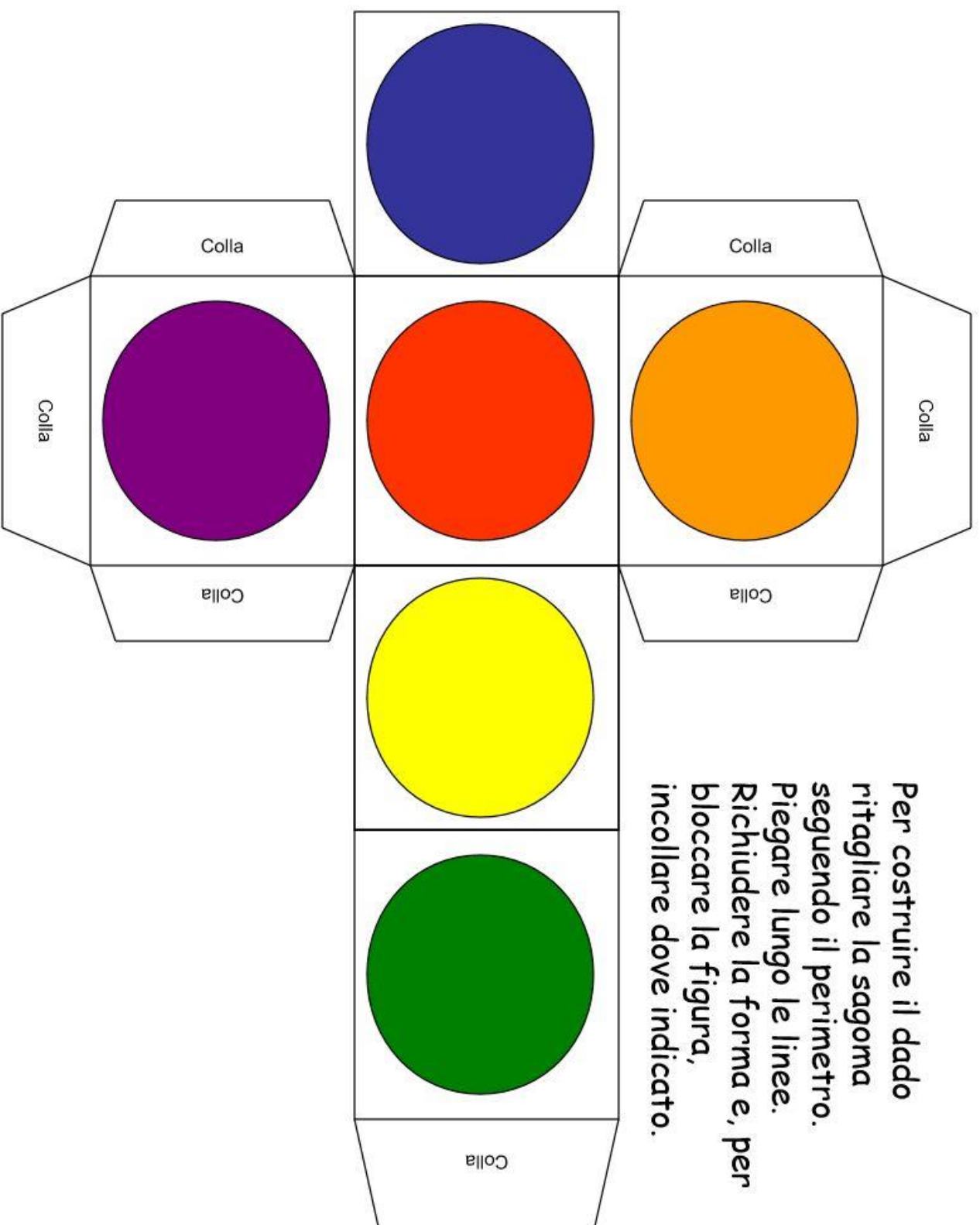
I BIMBI LANCIERANNO I TRE DADI E IN BASE A QUELLO CHE USCIRA' I BAMBINI ANDRANNO ALLA RICERCA DI OGGETTI IN BASE AL COLORE, ALLE FORME GEOMETRICHE E SEGUENDO L'ANDATURA DELL'ANIMALE RAFFIGURATO SUL DADO.



CARI BIMBI E CARI GENITORI VI AUGURIAMO UNA BUONA SETTIMANA E TANTO DIVERTIMENTO E ALLEGRIA !!
UN ABBRACCIO
LUCIA E DANIELA



Per costruire il dado ritagliare la sagoma seguendo il perimetro. Piegarre lungo le linee. Richiudere la forma e, per bloccare la figura, incollare dove indicato.



Per costruire il dado ritagliare la sagoma seguendo il perimetro. Piegaro lungo le linee. Richiudere la forma e, per bloccare la figura, incollare dove indicato.

